

# 華誠知識產權通訊

2019年08月 第二十八期

## 目 录

### 知識產權

國家知識產權局發布 2019 年上半年數據：主要指標符合預期 綜合實力穩步提升·····	2
WIPO 發布最新《2019 年全球創新指數報告》：中國排名再度上升 ·····	3
國知局：8 月 25 日起停止代征代繳專利印花稅業務 ·····	4
2019 年上半年中國在“一帶一路”沿線國家專利申請穩中有增 ·····	5
我國專利產出效益得到明顯提高 ·····	5



官網：[www.watsonband.com](http://www.watsonband.com)

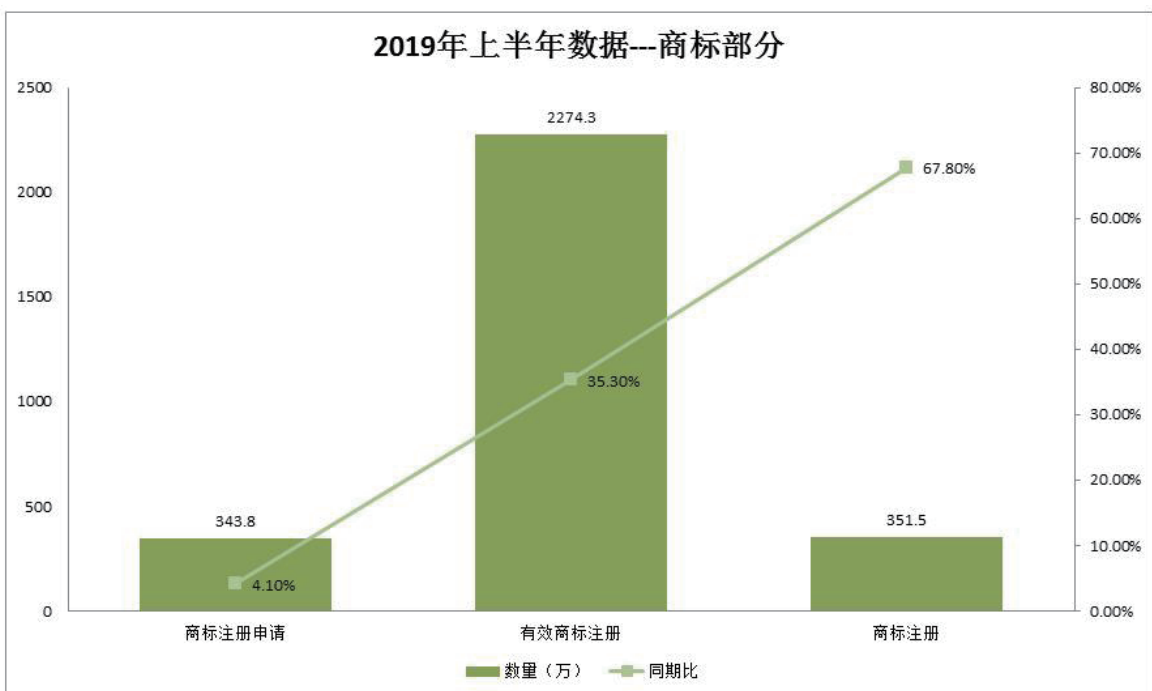
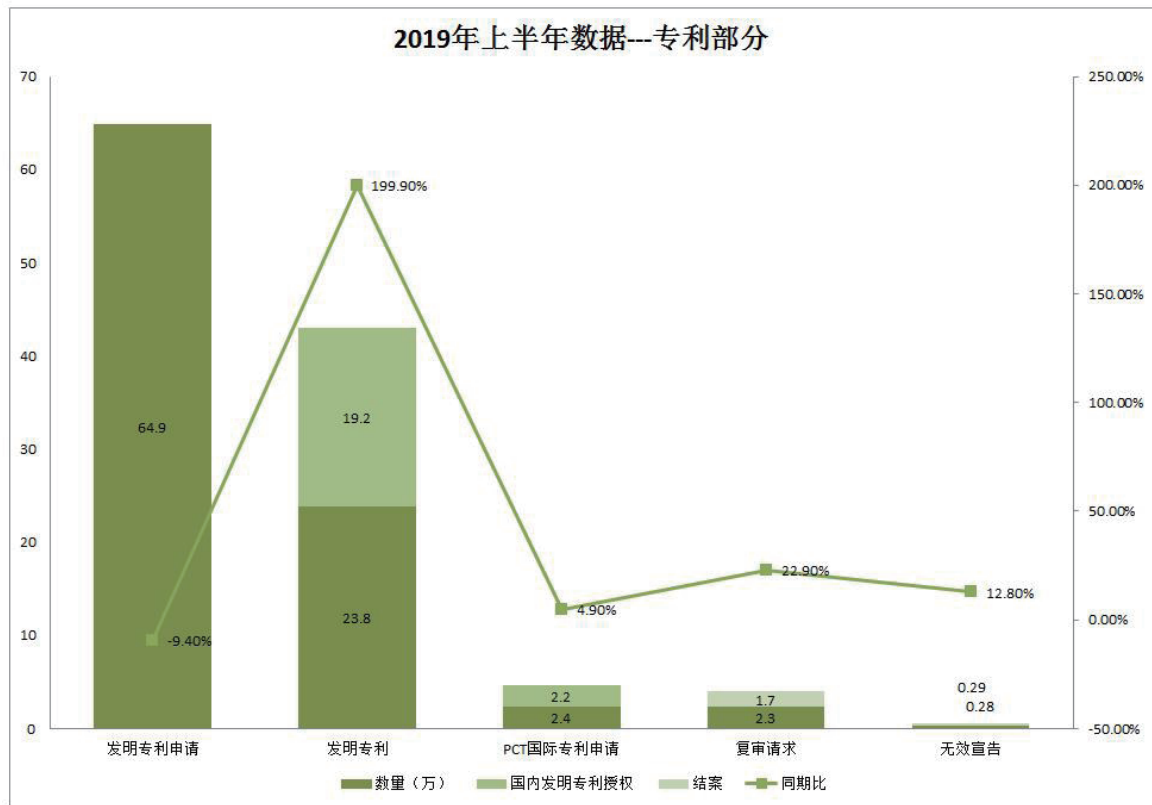
郵箱：[mailip@watsonband.com](mailto:mailip@watsonband.com) | [mail@watsonband.com](mailto:mail@watsonband.com)

# 知识产权

## 国家知识产权局发布 2019 年上半年数据：主要指标符合预期 综合实力稳步提升

7月9日，国家知识产权局在京举办2019年第三季度例行发布会，集中发布专利、商标、地理标志、集成电路布图设计的半年统计数据，以及这些数据体现出的我国知识产权事业发展趋势和进展情况。

数据显示，2019年上半年，我国主要知识产权指标符合事业发展预期，知识产权综合实力稳步提升。



## 知识产权

2019 年上半年，共收到各类商标评审案件申请 19.8 万件，结案 15.9 万件。中国申请人马德里商标国际注册申请量 2849 件。截止到 2019 年 6 月底，我国申请人马德里商标国际注册有效量为 3.5 万件。

在地理标志方面，2019 年上半年，我国核准注册地理标志商标 229 件，核准使用地理标志产品专用标志企业 116 家。截至 2019 年 6 月底，累计注册地理标志商标 5090 件，累计批准地理标志产品 2380 个（含国外地理标志 61 个），核准专用标志使用企业 8295 家，建设国家地理标志产品保护示范区 24 个。

在集成电路布图设计方面，2019 年上半年，共收到集成电路布图设计登记申请 2904 件，同比增长 45.7%；发证 2487 件，同比增长 52.0%。

在知识产权保护和运用方面，2019 年上半年，全国专利、商标行政执法办案实现综合执法，共查处专利侵权假冒案件 6529 件，查处商标违法案件 1.15 万件。

来源：国家知识产权局

### WIPO 发布最新《2019 年全球创新指数报告》：中国排名再度上升

7 月 24 日，世界知识产权组织(WIPO)与康奈尔大学(Cornell University)、欧洲工商管理学院(INSEAD)等在印度新德里联合发布了 2019 年全球创新指数 (GII) 报告。

中国今年以 54.82 的全球创新指数得分，在全球参与排名的 129 个经济体中位列第 14 名，在 2018 年第 17 名的基础上再稳步上升 3 个位次，自 2016 年以来连续四年持续攀升，是唯一进入全球创新指数前 15 名的中等收入经济体。同时，从同收入组和同地区的比较上看，中国在 34 个中等偏上收入经济体中排名第 1，在 15 个东南亚、东亚和大洋洲经济体中排名第 4。

**中国在过去三年中的 GI 排名 (2017 年 -2019 年)**

	GII	创新投入	创新产出
2019	14	26	5
2018	17	27	10
2017	22	31	11

## Global Innovation Index 2019 rankings

Country/Economy	Score (0–100)	Rank	Income	Rank	Region	Rank	Median 33.86
Switzerland	67.24	1	HI	1	EUR	1	
Sweden	63.65	2	HI	2	EUR	2	
United States of America	61.73	3	HI	3	NAC	1	
Netherlands	61.44	4	HI	4	EUR	3	
United Kingdom	61.30	5	HI	5	EUR	4	
Finland	59.83	6	HI	6	EUR	5	
Denmark	58.44	7	HI	7	EUR	6	
Singapore	58.37	8	HI	8	SEAO	1	
Germany	58.19	9	HI	9	EUR	7	
Israel	57.43	10	HI	10	NAWA	1	
Republic of Korea	56.55	11	HI	11	SEAO	2	
Ireland	56.10	12	HI	12	EUR	8	
Hong Kong, China	55.54	13	HI	13	SEAO	3	
China	54.82	14	UM	1	SEAO	4	
Japan	54.68	15	HI	14	SEAO	5	
France	54.25	16	HI	15	EUR	9	
Canada	53.88	17	HI	16	NAC	2	
Luxembourg	53.47	18	HI	17	EUR	10	
Norway	51.87	19	HI	18	EUR	11	
Iceland	51.53	20	HI	19	EUR	12	

报告显示，中国 2017 年的研发开支已占全球总量的 24%，专利申请已占全球总量的 44%。报告指出，中国今年的排名提升主要由于相对表现优异，而非采用了新的 GII 数据或方法。

报告称，中国在涉及知识产权和贸易的多项重要指标上处于全球领先地位，包括本国人专利、工业品外观设计数量和商标数量，以及高技术出口和创意产品出口。中国的劳动生产率增长同样居于首位，PCT 专利申请量和信息通信技术（ICT）服务出口等指标的排名也有所提升。

（来源：知产力）

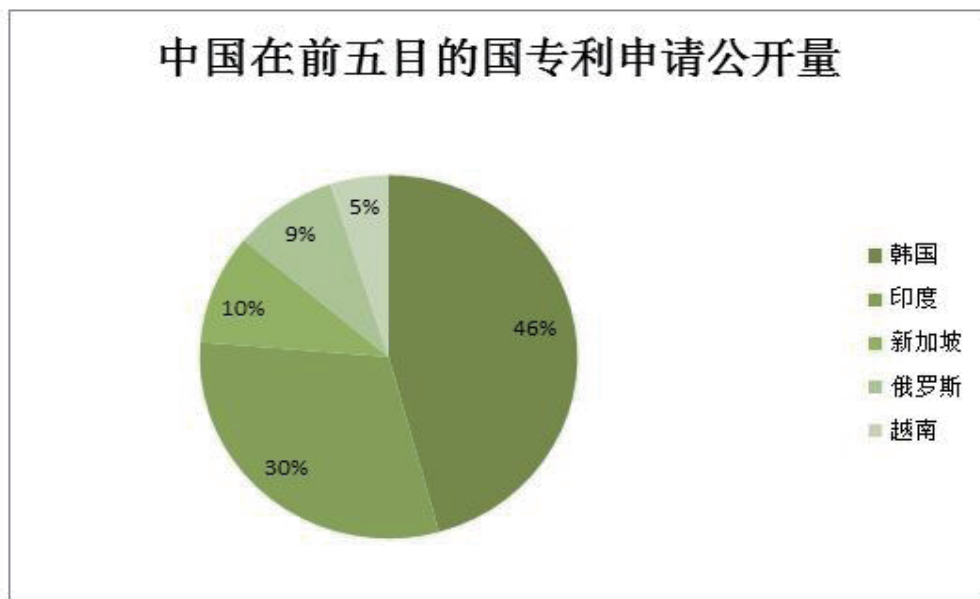
## 国知局：8 月 25 日起停止代征代缴专利印花税业务

8 月 12 日，国家知识产权局发布了关于印花税征缴业务调整的公告。公告显示：国家知识产权局于 2019 年 8 月 25 日起停止代征代缴专利和集成电路布图设计印花税业务，对于缴费期限届满日在 2019 年 8 月 24 日（含）之前的印花税，应按现行规定缴纳。自 2019 年 8 月 25 日起，纳税人缴纳印花税应按照国家税务机关的相关规定办理。

（来源：国家知识产权局）

## 2019 年上半年中国在“一带一路”沿线国家专利申请稳中有增

2019 年上半年，中国在沿线国家专利申请公开 3125 件，较 2018 年同期增加 13 件。其中，中国在韩国专利申请公开量为 1338 件，居所有目的国之首；在印度专利申请公开量为 896 件，居第二位；新加坡、俄罗斯和越南位居第三至第五位，专利申请公开量分别为 287 件、261 件和 146 件，中国在前五目的国专利申请公开量共计 2928 件，占比 93.7%，专利申请布局持续呈现高度集中的态势。



来源：国家知识产权局

## 我国专利产出效益得到明显提高

日前，国家统计局发布了新中国成立 70 周年经济社会发展成就报告。报告显示，2018 年，我国平均每亿元研发经费产生境内发明专利申请 70 件，比 1991 年提高 19 件，专利产出效益得到明显提高。

此次发布的报告显示，2018 年，我国专利申请数和授权数分别为 432.3 万件和 244.8 万件，分别是 1991 年的 86 倍和 98 倍。专利质量也得到同步提升，以最能体现创新水平的发明专利为例，2018 年，发明专利申请数达 154.2 万件，占专利申请数的比重为 35.7%，比 1991 年提高 12.9 个百分点。

(来源：国家知识产权局)